



Державний професійно-технічний навчальний заклад
«Вінницьке вище професійне училище сфери послуг»



Підсумки професійної підготовки здобувачів освіти та рух контингенту у I семестрі 2024-2025 н.р.

Заступник директора
з навчально-виробничої роботи
ДПТНЗ «Вінницьке вище професійне
училище сфери послуг»
Наталія Пенькова

Вінниця,
2024





Звіт з виробничого навчання за I семестр 2024-2025 н. року

№ групи	Курс	Майстер в/н	Кількість учнів				12-10	9-7	6-4	Успішність (%)	Високий рівень (%)	Достатній рівень (%)	Середній рівень (%)	Якість знань (%)	Середній бал	Не атестовані	
			за списком	чол	жін	атестовані										к-сть	Прізвище
ПМ-07-24	I курс	Козак О.О.	28		28	28	4	21	3	100,00	14,29	75,00	10,71	89,29	7,9		
ПМ-29-24		Туровська Л.Г.	28	2	26	28	4	20	4	100,00	14,29	71,43	14,29	85,71	8,0		
КК-11-24		Соловійова Т.С.	26	13	13	26	3	23		100,00	11,54	88,46	0,00	100	8,4		
КК-14-24		Стрижко О.Т.	28	11	17	28	6	22		100,00	21,43	78,57	0,00	100			
АСЕ-24-24		Постовий М.П.	24	24		24	1	22	1	100,00	4,17	91,67	4,17	95,83	7,5		
АСЕ-25-24		Богданов О.А.	25	25		25	4	18	3	100,00	16,00	72,00	12,00	88,00			
МРА-19-24		Крупник Л.І.	21	21		21		19	2	100,00	0,00	90,48	9,52	90,48	7,8		
ОПЗ-09-24		Бондарчук О.С.	23	11	12	23	10	12	1	100,00	43,48	52,17	4,35	95,65	9,1		
I Разом			203	107	96	203	32	157	14	100,00	15,65	77,47	6,88	93,12	8,14		
ПМ-08-23	II курс	Рак О.П.	24	2	22	24	6	15	3	100,00	25,00	62,50	12,50	87,50	8		
ПМ-10-23		Паламарчук М.Л.	23		23	23	5	17	1	100,00	21,74	73,91	4,35	95,65	8,7		
КК-03-23		Яценко С.М.	24	9	15	24	16	6	2	100,00	66,67	25,00	8,33	91,67	9,2		
КК-04-23		Гончарук Н.Б.	24	9	15	24	12	11	1	100,00	50,00	45,83	4,17	95,83			
АС-12-23		Семененко М.В.	20	20		20	8	6	6	100,00	40,00	30,00	30,00	70,00	8,3		
АС-13-23		Слободяк Р.В.	22	22		22	6	16		100,00	27,27	72,73	0,00	100	8,64		
МРА-33-23		Малиновський О.Л.	20	20		20	7	12	1	100,00	35,00	60,00	5,00	95,00	8,6		
ОПЗ-20-23		Байда А.Г.	24	17	7	24	8	13	3	100,00	33,33	54,17	12,50	87,50	8,25		
КЗ-34-23	Торгаєва О.Б.	20		20	20	7	9	4	100,00	35,00	45,00	20,00	80,00	8,6			
II Разом			201	99	102	201	75	105	21	100,00	37,11	52,13	10,76	89,24	8,54		

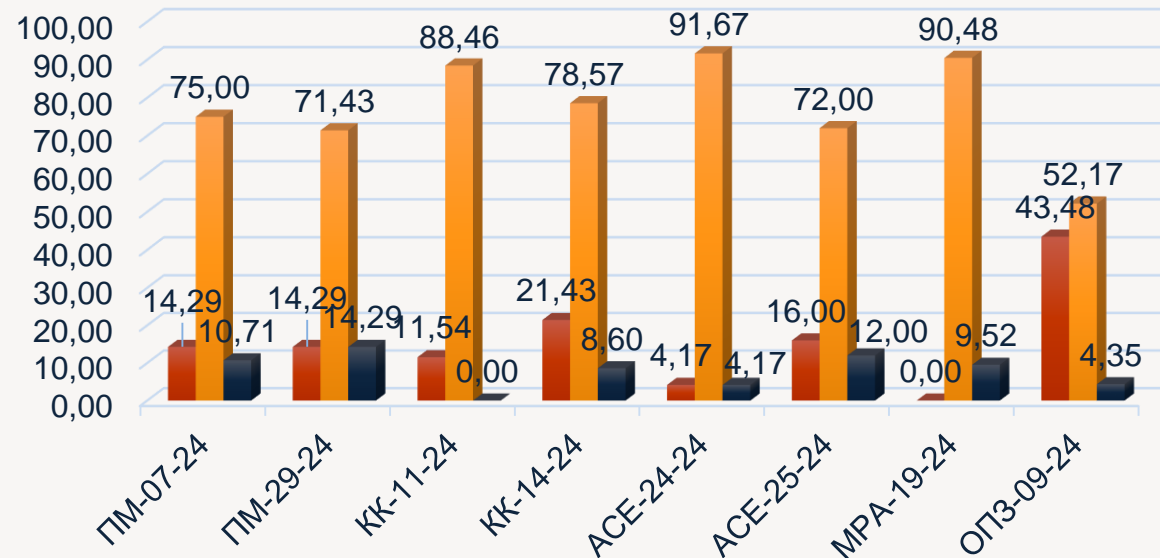


Звіт з виробничого навчання за I семестр 2024-2025 н. року

№ групи	Курс	Майстер в/н	Кількість учнів							Успішність (%)	Високий рівень (%)	Достатній рівень (%)	Середній рівень (%)	Якість знань (%)	Середній бал	Не атестовані	
			за списком	чол	жін	атестовані	12-10	9-7	6-4							к-сть	прізвище
ПМ-01-22	III курс	Кокошко Ю.Л.	22		22	21	8	8	5	95,45	36,36	36,36	22,73	72,73	8,42	1	Августюк М.Ю.
ПМ-02-22		Пермяков В.О.	22		22	22	8	11	3	100,00	36,36	50,00	13,64	86,36			
КК-16-22		Дудник В.Л.	25	10	15	25	9	12	4	100,00	36,00	48,00	16,00	84,00	8,4		
КК-17-22		Гончарук Н.Б.	16	6	10	15	10	3	2	93,75	62,50	18,75	12,50	81,25		1	Петухов Я.О.
ОПЗ-05-22		Бондарчук О.С.	21	16	5	21	4	14	3	100,00	19,05	66,67	14,29	85,71	8,3		
МРА-06-22		Крупник Л.І.	22	21	1	22	6	16		100,00	27,27	72,73	0,00	100	8,5		
АС-18-22		Богданов О.А.	24	24		24	6	13	5	100,00	25,00	54,17	20,83	79,17			
АС-23-22		Музичук В.І.	18	18		18	6	9	3	100,00	33,33	50,00	16,67	83,33	8,56		
III Разом			170	95	75	168	57	86	25	98,65	34,49	49,58	14,58	84,07	8,41		
Всього 9 клас			574	301	273	572	164	348	60	99,55	29,08	59,73	10,74	88,81	8,36		
ПМ-21-24	I-ТУ	Савчук О.Л.	22	3	19	22	11	9	2	100,00	50,00	40,91	9,09	90,91	8,81		
КМ-15-24		Ратушняк Н.І.	18	9	9	18	5	13		100,00	27,78	72,22	0,00	100	8,94		
АТА-22-24		Кравчук О.А.	17	6	11	17	6	10	1	100,00	35,29	58,82	5,88	94,12			
АС-26-24		Постовий М.П.	14	14		14	1	12	1	100,00	7,14	85,71	7,14	92,86	7,78		
I ТУ Разом			71	32	39	71	23	44	4	100,00	30,05	64,42	5,53	94,47			
КМ-28-23	II-ТУ	Ратушняк Н.І.	16	6	10	16	8	7	1	100,00	50,00	43,75	6,25	93,75	8,62		
АТА-31-23		Кравчук О.А.	17	3	14	17	2	13	2	100,00	11,76	76,47	11,76	88,24			
II ТУ Разом			33	9	24	33	10	20	3	100,00	30,88	60,11	9,01	90,99	8,62		
Всього ТУ			104	41	63	104	33	64	7	100,00	30,47	62,26	7,27	92,73	8,62		
Всього по закладу			678	342	336	676	197	412	67	99,78	29,77	61,00	9,00	90,77	8,49		

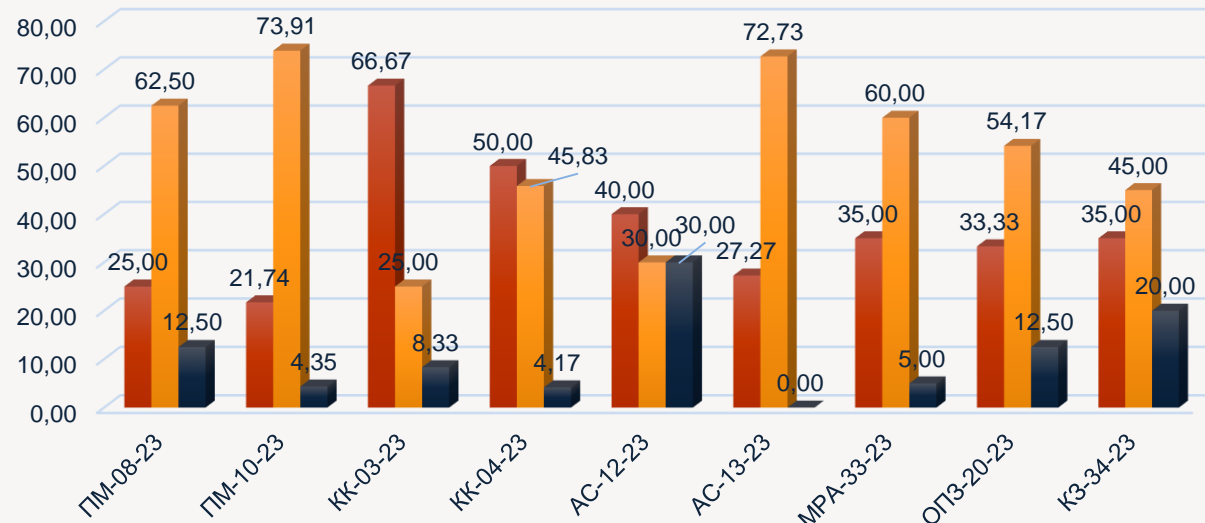


I курс, %



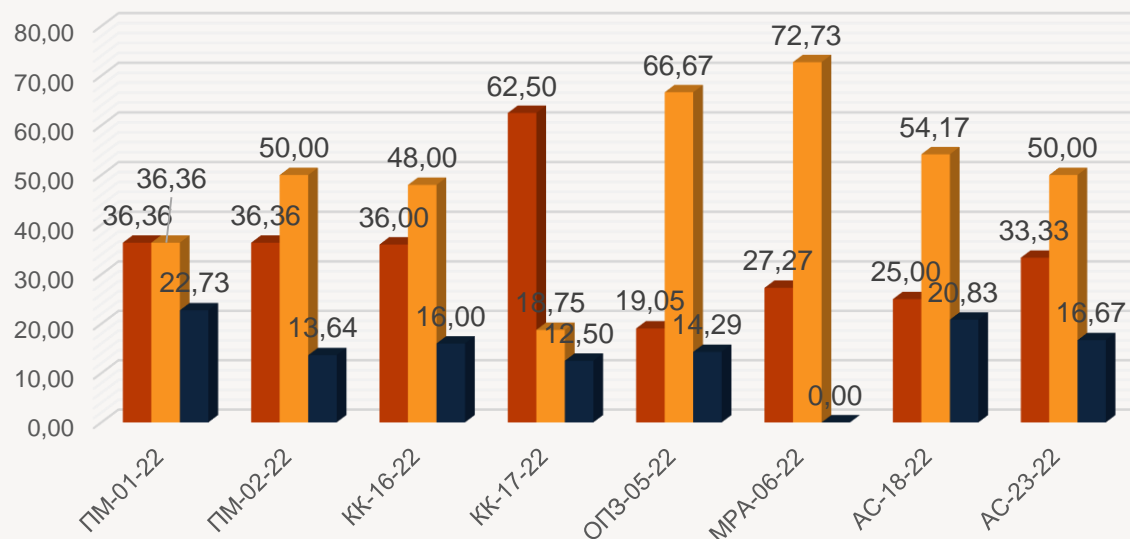
■ Високий рівень ■ Достатній рівень ■ Середній рівень

II курс, %



■ Високий рівень ■ Достатній рівень ■ Середній рівень

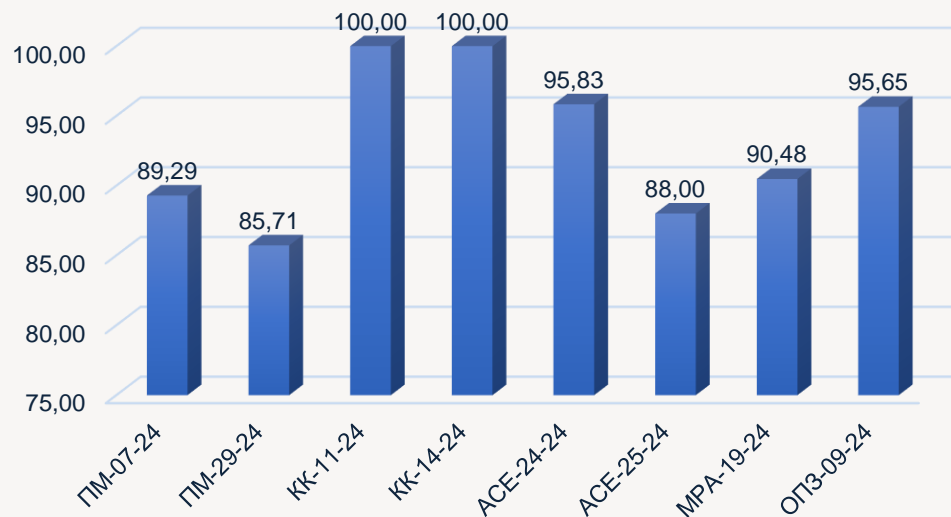
III курс, %



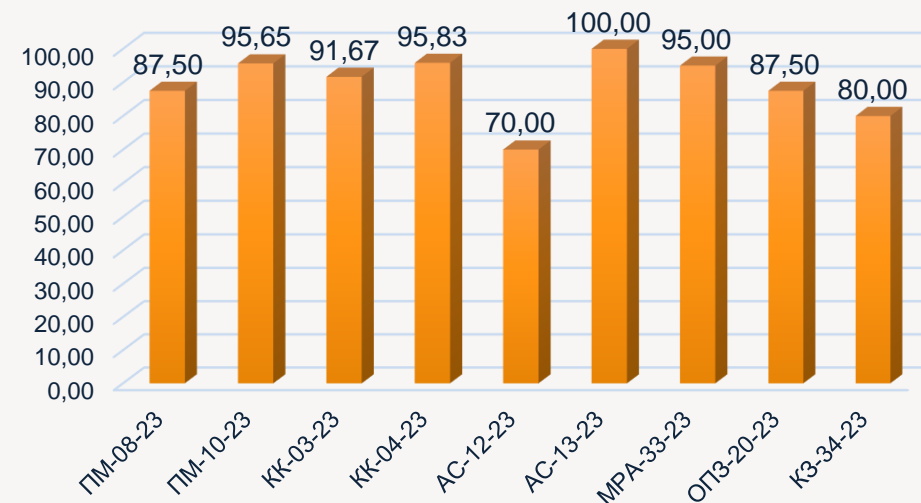
■ Високий рівень ■ Достатній рівень ■ Середній рівень



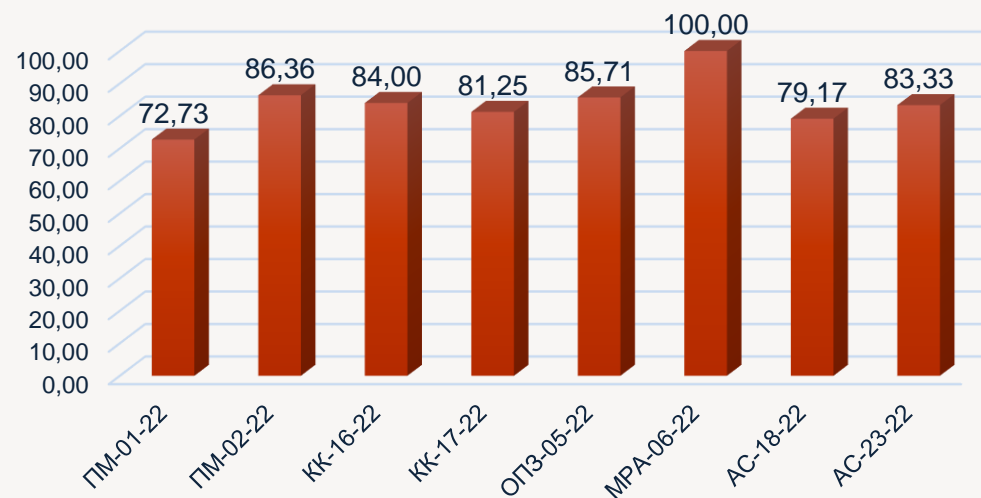
Якість знань I курс, %



Якість знань II курс, %

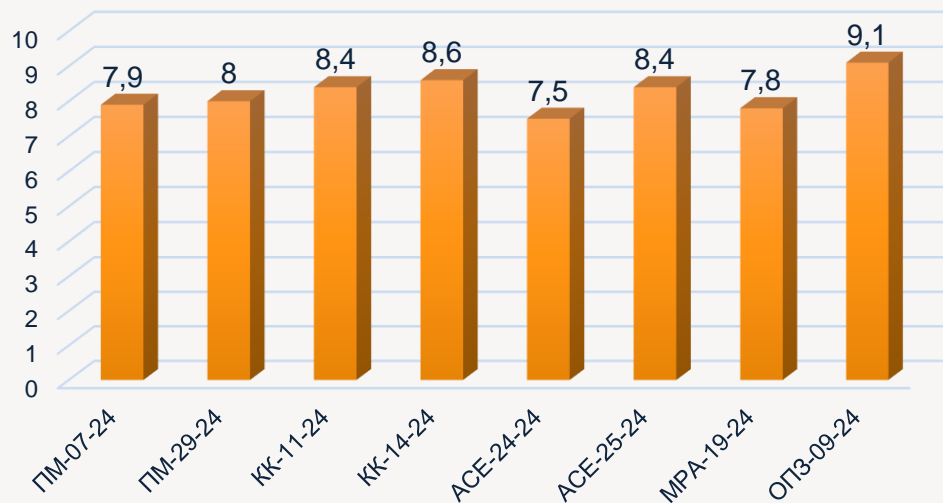


Якість знань III курс, %





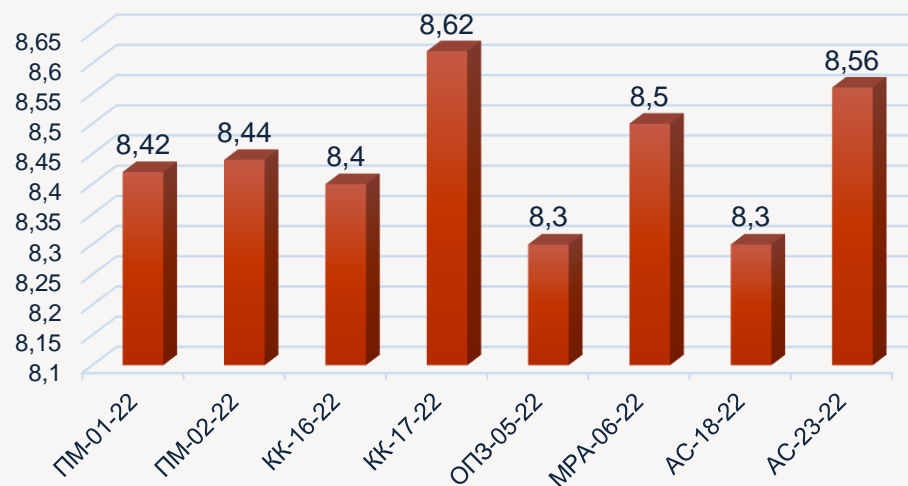
Середній бал I курс, %



Середній бал II курс, %

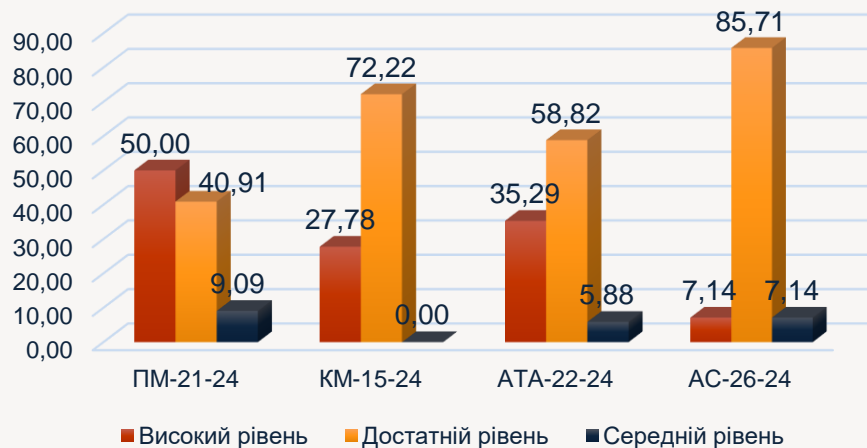


Середній бал III курс, %





I курс ТУ, %



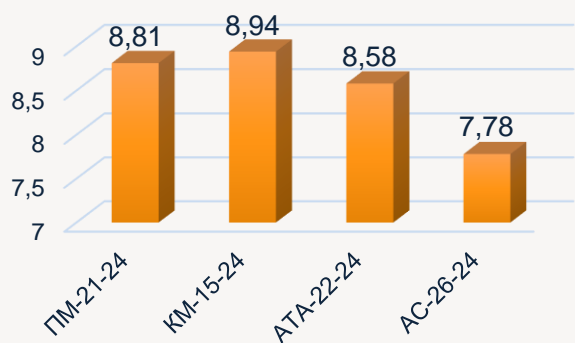
II курс ТУ, %



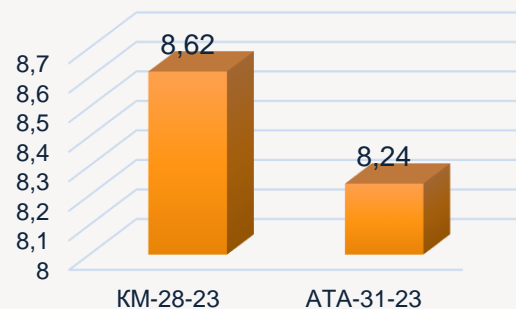
Якість знань, %



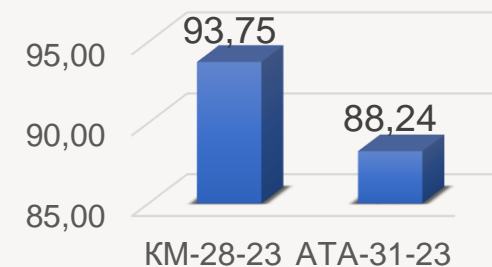
Середній бал, %



Середній бал, %



Якість знань, %





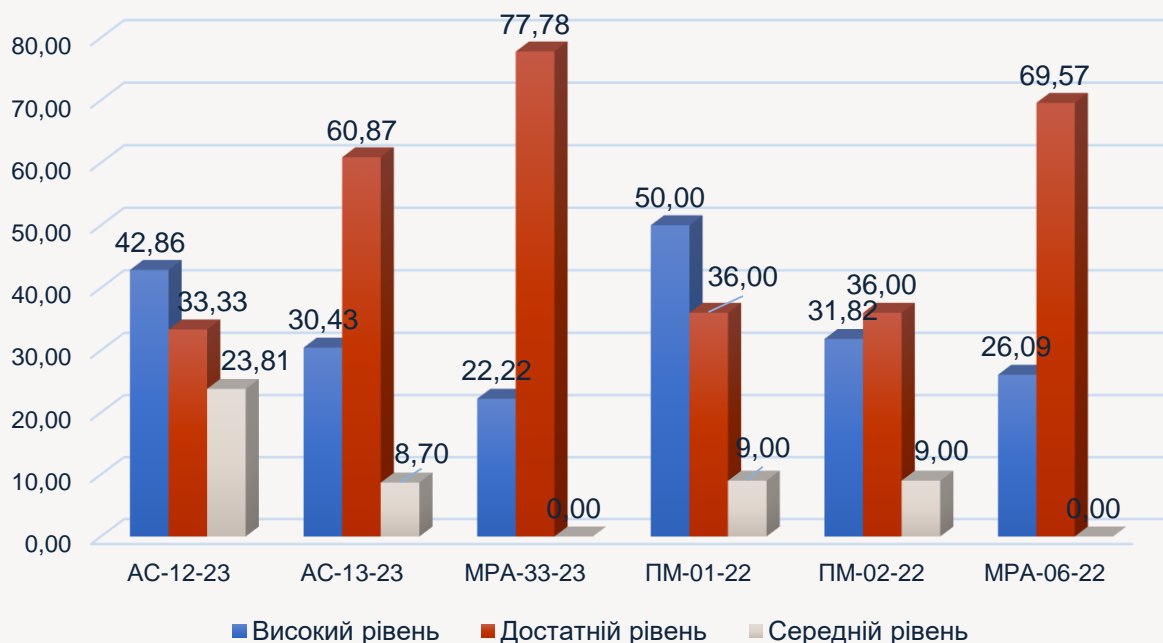
Підсумки поетапних кваліфікацій за I семестр 2024-2025 н. року

№ групи	Курс	Майстер в/н, викладач	К-сть учні в за списком	Присвоєна кваліфікація	Пробна робота										Не атестовані (пробна)	
					к-сть викон роботи	12-10	9-7	6-4	Успішність (%)	Високий, рівень (%)	Достатній рівень (%)	Середній рівень (%)	Якість знань (%)	Середній бал	к-сть	прізвище
АС-12-23	II курс	Семененко М.В., Беліченко О.Ю.	21	Слюсар з ремонту КТЗ 3 р.	21	9	7	5	100,00	42,86	33,33	23,81	76,19	8,48		
АС-13-23		Слободяк Р.В., Беліченко О.Ю.	23	Слюсар з ремонту КТЗ 3 р.	23	7	14	2	100,00	30,43	60,87	8,70	91,30	8,35		
МРА-33-23		Малиновський О.Л., Крупник Л.І.	18	МРА 3 р.	18	4	14		100,00	22,22	77,78	0,00	100,00	8,88		
II Разом			62		62	20	35	7	100,00	31,84	57,33	10,84	89,16	8,57		
ПМ-01-22	III курс	Кокошко Ю.Л., Кулуняк С.А.	22	Перукар 1 класу	21	11	8	2	95,00	50,00	36,00	9,00	95	9,00	1	Августюк М.Ю.
ПМ-02-22		Пермяков В.О., Кулуняк С.А.	22	Перукар 1 класу	22	7	11	4	100,00	31,82	36,00	9,00	95	8,10		
МРА-06-22		Крупник Л.І.	23	МРА 3 р	22	6	16		95,65	26,09	69,57	0,00	95,65	8,04	1	Лукашенко В.Р.
III Разом			67		65	24	35	6	96,88	35,97	47,19	6,00	83,16	8,38		
Всього по закладу			129		127	44	70	13	98,44	33,90	52,26	8,42	86,16	8,48		

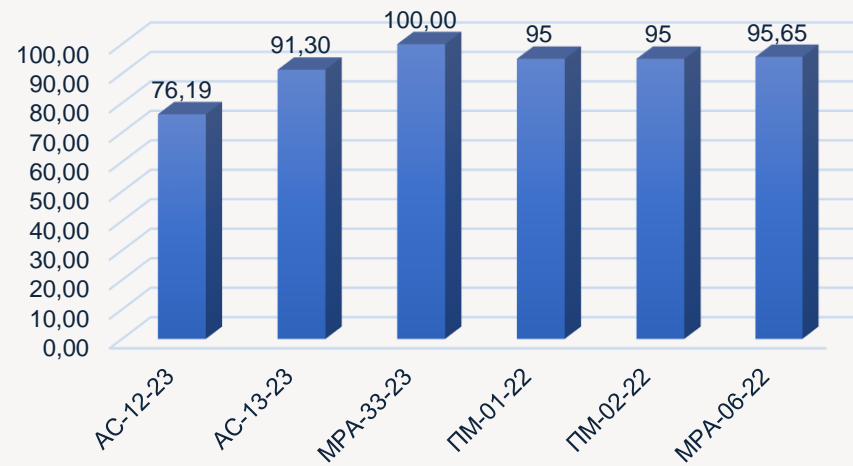


Порівняльний аналіз поетапних кваліфікаційних атестацій (практична частина)

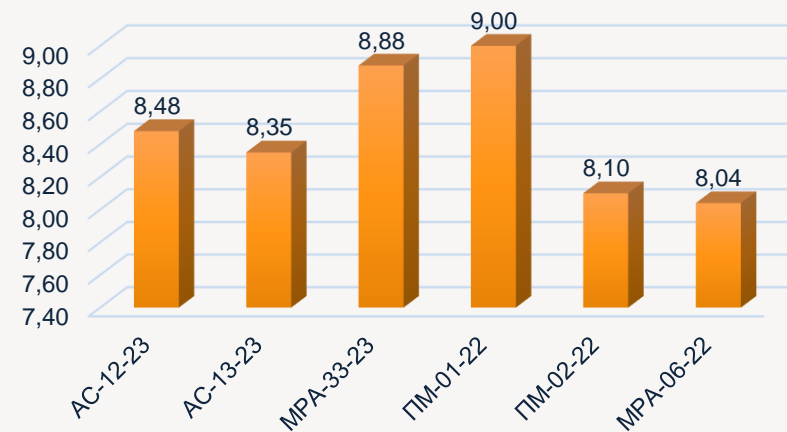
За рівнями, %



Якість знань, %



Середній бал, %





Кваліфікаційна пробна робота



ПМ-01-22

ПМ-02-22



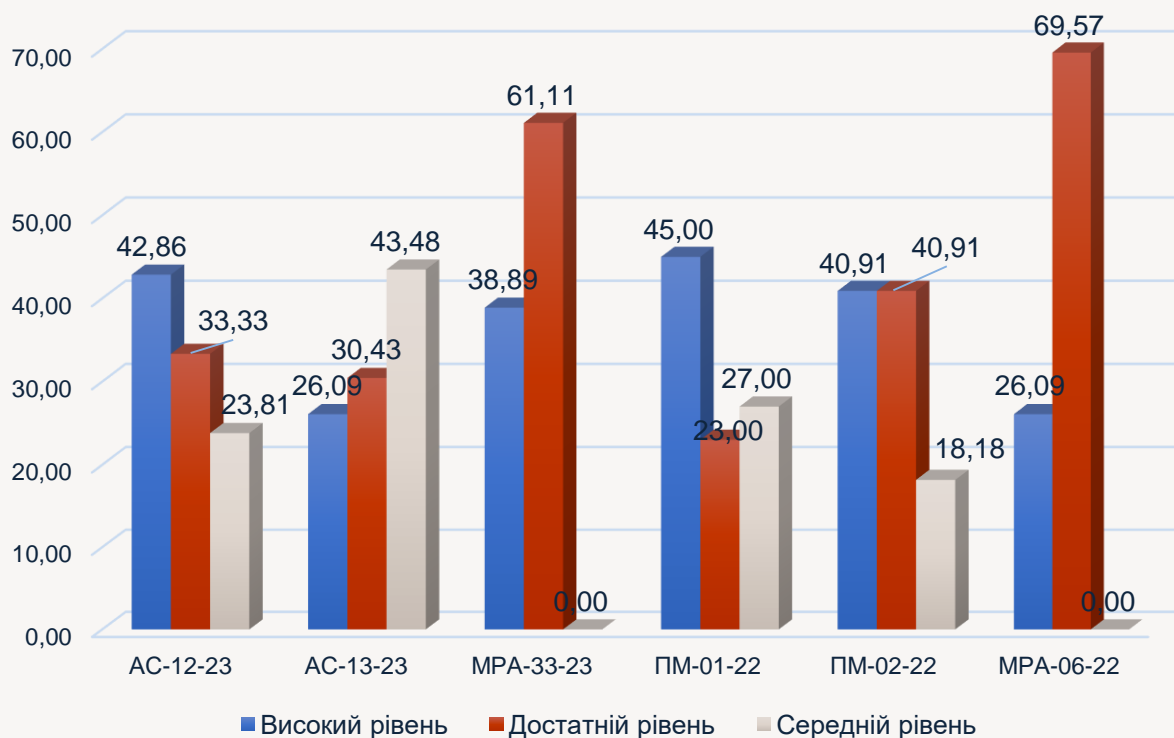
Підсумки поетапних кваліфікацій за I семестр 2024-2025 н. року

№ групи	Курс	Майстер в/н, викладач	К-сть учнів за списк ом	Присво єна кваліфі кація	Іспит										Не атестовані (іспит)		Випуск зі свідоцтвом	
					к-сть здав али іспит	12-10	9-7	6-4	Успішність (%)	Високий рівень (%)	Достатні й рівень (%)	Середні й рівень (%)	Якість знань (%)	Середні й бал	к- сть	прізвище	к- сть	прізвище
АС-12-23	II курс	Семененко М.В., Беліченко О.Ю.	21	Слюсар з ремонт у КТЗ 3 р.	21	9	7	5	100,00	42,86	33,33	23,81	76,19	8,62				
АС-13-23		Слободяук Р.В., Беліченко О.Ю.	23	Слюсар з ремонт у КТЗ 3 р.	23	6	7	10	100,00	26,09	30,43	43,48	56,52	7,43				
МРА-33-23		Малиновський О.Л., Крупник Л.І.	18	МРА 3 р.	18	7	11		100,00	38,89	61,11	0,00	100,00	9				
II Разом			62		62	22	25	15	100,00	35,94	41,63	22,43	77,57	8,35				
ПМ-01-22	III курс	Кокошко Ю.Л., Кулуняк С.А.	22	Перукар 1 класу	21	10	5	6	95,00	45,00	23,00	27,00	95	8,4	1	Августюк М.Ю.	1	Августюк М.Ю.
ПМ-02-22		Пермяков В.О., Кулуняк С.А.	22	Перукар 1 класу	22	9	9	4	100,00	40,91	40,91	18,18	81,82	8,5				
МРА-06-22		Крупник Л.І.	23	МРА 3 р	22	6	16		95,65	26,09	69,57	0,00	95,65	8,04	1	Лукашенко В.Р.	1	Лукашенко В.Р.
III Разом			67		65	25	30	10	96,88	37,33	44,49	15,06	81,82	8,31	2		2	
Всього по закладу			129		127	47	55	25	98,44	36,64	43,06	18,74	79,70	8,33	2		2	

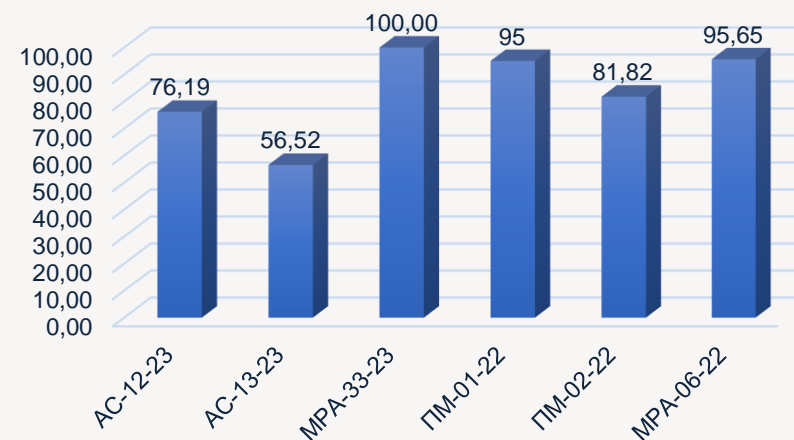


Порівняльний аналіз поетапних кваліфікаційних атестацій (теоретична частина)

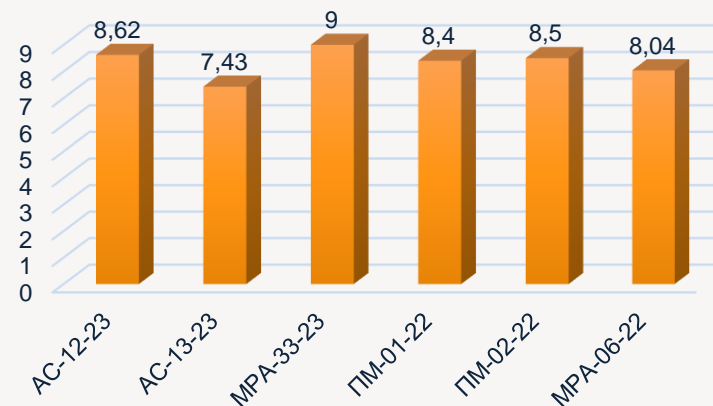
За рівнями, %



Якість знань, %



Середній бал, %





Рух контингенту в I семестрі 2024-2025 н.р.



Зарахування здобувачів освіти станом на 01.10.2024 р. (за галузями і професіями)



Контингент здобувачів освіти станом на 01.10.2024 р.

Всього - 728 осіб, з них:

- Фахових молодших бакалаврів – 22 особи,
- 14 академічних відпусток,
- за укладеним договором – 3 особи.

Напрямок	11 кл.	9 кл.	Разом
Промисловість: – «Оператор з обробки інформації та програмного забезпечення»; – «Монтажник радіоелектронної апаратури та приладів»	0	23 21	44
Транспорт: – «Слюсар з ремонту колісних транспортних засобів»; – «Слюсар з ремонту колісних транспортних засобів. Слюсар-електрик з ремонту електроустаткування»	15	49	64
Торгівля і громадське харчування: – «Кухар. Кондитер»; – «Кухар. Майстер ресторанного обслуговування»	22	56	78
Житлово-комунальне господарство і невиробничі види побутового обслуговування населення: – «Перукар (перукар-модельєр»; – «Перукар (перукар-модельєр). Манікюрник»; – «Агент з організації туризму. Адміністратор»	21+1 к 17+1 к	58	96
Разом	75+2 к	207	282
Спеціаліст – Харчові технології	24		24
306+2 к			

Прийнято здобувачів освіти протягом I семестру 2024/2025 року:



- за регіональним замовленням - 2 особи на:
- на другий курс – 1 особа;
- на перший курс ТУ – 1 особа.
- Вийшов з академвідпустки і продовжив навчання – 1 здобувач освіти.

Навчання працюючого населення

Професія	Кількість осіб			
	Професійно-технічне навчання	Перепідготовка	Підвищення кваліфікації	Стажування
«Кухар»		10		

Короткотермінова курсова підготовка:

Кондитерська справа – випущено 29 слухачів;

Швейна справа – випущено 13 слухачів

Допрофесійна освіта:

7 учнів 11-го класу та 5 учнів 12 класу за напрямками: «Основи новітніх технологій приготування страв та культура харчування», «Основи ремонту автомобіля»

Аналіз відрахувань здобувачів освіти за I семстр 2024-2025 н.р.



Вибуло в термін з 01.07. по 31.09.24 - 19 здобувачів освіти

З них: випуск зі свідоцтвами – 18 здобувачів освіти (5 дівчаток і 13 хлопчиків);

відраховано - 1 здобувач освіти (дівчинка).

Вибуло протягом першого семестру- 32 здобувача освіти (15 осіб зі свідоцтвами, 17 - відраховано)



В т.ч. ТУ – 8 осіб

т.ч. ТУ – 4 особи

З числа тих, що вибули:

- переведено на навчання до інших училищ – 1 особа;
- переведено на навчання до коледжу – 1 особа;
- вступ у ВУЗ – 1 особа;
- повернулись до школи – 3 особи;
- за власним бажанням – 9 осіб;
- виїзд за кордон – 11 осіб;
- невиконання вимог навчального плану та освітньої програми – 2 особи;
- не приступили до навчання протягом 10 днів - 4 особи.



Рух контингенту в межах груп

Курс	№ групи	Керівники групи	Кількість здобувачів освіти		
			Відраховано	Зі свідоцтвом	Зараховано
I курс	ПМ-07-24	Козак О.О., Заслоцька Н.В.	2		
	ПМ-29-24	Туровська Л.Г., Піковська Т.В.	1		
	КК-11-24	Соловійова Т.С., Нежигай О.В.	1		
I Разом			4	0	0
	КК-03-23	Яценко С.М., Рибак Н.М.		1	
	АС-12-23	Семененко М.В., Коршманюк В.В.		1	
	АС-13-23	Слободяук Р.В., Гнатюк О.М.		1	
	МРА-33-23	Малиновський О.Л., Вознюк Л.М.	2		
	ОПЗ-20-23	Байда А.Г., Гончарук С.М.			1
	КЗ-34-23	Торгаєва О.Б., Притака А.О.		1	
II Разом			2	4	1
III курс	ПМ-01-22	Кокошко Ю.Л., Кулуняк С.А.		1	
	ПМ-02-22	Пермяков В.О., Навроцька В.Л.		2	
	КК-16-22	Дудник В.Л., Дудник В.Л.		1	
	ОПЗ-05-22	Бондарчук О.С., Сажнева О.В.		1	
	МРА-06-22	Крупник Л.І., Шиньковий В.М.		1	
	АС-18-22	Богданов О.А., Герасименко О.А.		1	
	АС-23-22	Музичук В.І., Заруцька Г.В.	1		
III Разом			1	7	0
Всього 9 клас			7	11	1
I-ТУ	КМ-15-24	Ратушняк Н.І.	4		1
	АТА-22-24	Кравчук О.А.	3		
	АС-26-24	Постовий М.П.	1		
I ТУ Разом			8	0	1
II-ТУ	КМ-28-23	Ратушняк Н.І.		4	
II ТУ Разом			0	4	0
Всього ТУ			8	4	1

Контингент здобувачів освіти станом на 01.01.2025 р.

Всього - 712 осіб, з них:

- за регіональним замовленням – 709 осіб,
- 14 академічних відпусток,
- за укладеним договором – 3 особи.



Основні напрями підвищення якості професійних компетентностей

Підвищення якості професійних компетентностей – це безперервний процес розвитку навичок, знань та умінь, необхідних для ефективного виконання професійних обов'язків. Цей процес є ключовим для успіху як окремих фахівців, так і цілих організацій.

Включають:

- 1. Безперервне навчання:** курси та тренінги, самоосвіта, менторство.
- 2. Розвиток м'яких навичок:** комунікація, лідерство, командна робота, емоційний інтелект.
- 3. Отримання нових знань та технологій:** вивчення нових технологій, розширення знань у своїй галузі.
- 4. Практичний досвід:** проєктна діяльність, стажування.
- 5. Оцінка та зворотний зв'язок:** самооцінка (оцінка своїх сильних і слабких сторін, визначення напрямків для розвитку), зворотний зв'язок від колег та керівництва (отримання конструктивної критики та пропозицій), **360-градусна оцінка** (оцінка компетентностей з різних джерел (колеги, підлеглі, керівництво, учні, батьки)).
- 6. Мережування:** участь у професійних спільнотах, відвідування конференцій та семінарів.

Важливо розуміти, що підвищення професійних компетентностей – це процес, який потребує постійних зусиль і мотивації. Регулярна оцінка своїх досягнень та коригування планів розвитку допоможе досягти бажаних результатів.



Основні напрями підвищення якості професійних компетенцій



- Зміцнювати і оновлювати зв'язки з соціальними партнерами, роботодавцями.
- Підвищувати рівень навчальних досягнень здобувачів освіти.
- Проводити моніторингові дослідження навчальних досягнень кожного здобувача освіти та групи в цілому.
- Визначити персональну відповідальність педагогів за підготовку до кваліфікаційних атестацій.
- Посилити контроль за відпрацюванням практичних навичок здобувачами освіти.
- Готувати здобувачів освіти до участі у конкурсах фахової майстерності, починаючи з I курсу, з метою мотивації до професійного зростання.
- Продовжити практику організації освітнього процесу з елементами дуальної освіти.
- Розширювати підготовку дорослого працюючого і незайнятого населення.

Надзвичайно важливо:

- Профорієнтаційна робота.
- Виконання плану регіонального замовлення.
- Робота над збереженням контингенту здобувачів освіти протягом навчального року.
- Залучення до профорієнтаційної роботи здобувачів освіти, постійно урізноманітнюючи методи проведення.
- Налагодження тісних стосунки з ліцеями та гімназіями з метою проведення спільних заходів.